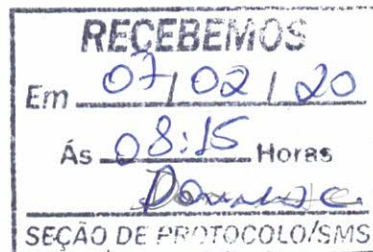


OFICIO Nº 027/2020

Ao Ilmo. Dr. Secretário Municipal, de Saúde.



Venho por meio deste, atendendo ao termo do contrato de ajuste de parceria 142/2019/FMS/SMS/PMVR, firmado entre a Prefeitura Municipal de Volta Redonda - Secretaria Municipal de Saúde, doravante denominado contratante e a Organização Social de Saúde Associação Filantrópica Nova Esperança, designada contratada, cujo objeto e a gestão, operacionalização e execução dos serviços de saúde do Hospital São Joao Batista, localizado no município de Volta Redonda/RJ, conforme condições indicadas no Termo de Referência, com data de início dia 29 de novembro de 2019 solicitar o repasse financeiro referente ao novo mês de execução do contrato de gestão.

Por oportuno, segue em anexo, como parte integrante deste, os documentos abaixo relacionados, divididos em blocos:

- Ofício de entrega;
- Relatório de gestão assistencial e administrativo;
- Comprovantes de execução financeira em mídia digital.

Sem mais para momento, renovamos nossos protestos de elevada estima e apreço.

Rio de Janeiro, 05 de Fevereiro de 2020.

Carla Paixão
Diretora Geral

Carla Paixão
Diretora Geral
HS, JB-AFNE

EM BRANCO



INTRODUÇÃO

Este relatório demonstra as atividades desenvolvidas de 01 a 31 de janeiro/2020, do gerenciamento e operacionalização referente o processo administrativo nº 0463/2019, demonstrando assim que a parceria Público/Privado ocorreu com agilidade e eficiência no atendimento aos usuários do SUS.



EM BRANCO



Relatório Assistencial

Metas Assistenciais Quantitativas

Apresentamos neste relatório assistencial quantitativo, as metas hospitalares de Internação, atendimento de Urgência/Emergência, produção Cirúrgica, Ambulatório e SADT, conforme as metas pactuadas no Termo de Ajuste de Parcerias na forma do contrato de gestão nº 0142/2019.

Cabe ressaltar que conforme termo de referência, as metas deverão ser cumpridas gradativamente no 1º mês 50%, **no 2º mês 60%**, no 3º mês 70%, no 4º mês 80%, no 5º mês 90% e a partir do 6º mês o cumprimento das metas deverá atingir 100%, devendo ao final de cada 12 meses, ter cumprido 100% da meta estipulada para o exercício.

Cabe também ressaltar que as metas são acumulativas mês a mês ao decorrer do ano, tendo que atingir a meta mínima estipulada ao final de cada ano conforme termo de referencia.

- Metas cumpridas referente Internação Hospitalar

INTERNAÇÃO HOSPITALAR (Saídas)	
Total mensal de atendimento	1205
Meta total estipulada	1936
Meta atingida	62,24%

EM BRANCO

- Metas cumpridas referente Urgência/Emergência Hospitalar

URGÊNCIA/EMERGÊNCIA HOSPITALAR	
Urgência Adulto	7224
Urgência Infantil	3080
Total mensal de atendimento	10304
Meta total estipulada	16662
Meta atingida	61,84%

- Metas cumpridas referente Produção Cirúrgica

PRODUÇÃO CIRÚRGICA	
Total mensal de atendimento	527
Meta total estipulada	616
Meta atingida	85,55%

- Metas cumpridas referente Ambulatório

AMBULATÓRIO	
Total mensal de atendimento	6724
Meta total estipulada	7648
Meta atingida	87,92%

EM BRANCO

COPIA

- Metas cumpridas referente SADT

SADT	
Total mensal de atendimento	51012
Meta total estipulada	59420
Meta atingida	85,85%



EM BRANCO

Metas Assistenciais Qualitativas

Apresentamos no relatório assistencial qualitativo, as metas hospitalares de autorização de internação, atenção ao usuário, tempo médio de permanência e taxa de mortalidade institucional.

- Metas cumpridas referente Autorização de Internação

AUTORIZAÇÃO DE INTERNAÇÃO	
Saídas Gerais	675
AIH Faturadas	621
Meta estipulada	100%
Meta atingida	92,00%

* Conforme anexo, segue cronograma cedido pela DCRAA/SMS com a data do envio do arquivo do faturamento. Portanto a meta acima mencionada será referente a competência **12/2019**.

* Segue também em anexo justificativa elaborada pelo Coordenador Setorial responsável a respeito da diferença entre a meta estipulada e a meta atingida.

EM BRANCO

- Metas cumpridas referente Atenção ao Usuário

ATENÇÃO AO USUÁRIO	
Queixas recebidas	
Queixas solucionadas	
Total de queixas solucionadas	
Meta estipulada	80%
Meta atingida	

* Conforme estabelecido no Ajuste de Parceria do contrato de Gestão n° 0142/2019, a prestação de conta das metas referente a atenção ao Usuário, deverá ser feita **trimestral**.

- Metas cumpridas referente Tempo Médio de Permanência

TEMPO DE PERMANÊNCIA	
Número pacientes/dia	4343
Número saídas/dia	554
Total número médio de permanência	7,8393
Meta estipulada	4 dias
Meta atingida	7 dias

* Segue em anexo justificativa elaborada pelo Diretor Médico a respeito da diferença entre a meta estipulada e a meta atingida.

EM BRANCO

- Metas cumpridas referente Taxa de Mortalidade Institucional

TAXA DE MORTALIDADE	
Óbitos	24
Saídas gerais	554
Total de mortalidade	0,0433
Meta estipulada	4%
Meta atingida	4,33%

Conclusão Assistencial

Concluimos que as metas assistenciais pactuadas no Termo de Ajuste de Parceria na forma do contrato de gestão nº 0142/2019 foram alcançadas, excetas as metas qualitativas de Autorização de Internação Hospitalar (AIH) e Tempo de Permanência conforme justificativas e comprovações em anexo.

Portanto, seguimos para a apresentação do relatório administrativo/financeiro.

EM BRANCO

Relatório Financeiro e Contábil

A Administração financeira tem o dever de executar e controlar o contrato de gestão, observando as condições para aplicação com eficiência e correta alocação dos recursos transferidos pela Prefeitura Municipal de Volta Redonda.

Em anexo segue planilhas que objetivam fornecer informações de forma clara e organizada, contribuindo para um melhor acompanhamento, controle e avaliação da execução financeira dos recursos repassados, através do contrato de gestão nº 0142/2019.



EM BRANCO

CONTRATO DE GESTÃO HSJB - AFNE
METAS DE PRODUÇÃO



NOVA
ESPERANÇA



INTERNATAÇÃO - SAÍDAS HOSPITALARES

Setor	DEZEMBRO 1º mês	JANEIRO 2º mês	FEVEREIRO 3º mês	MARÇO 4º mês	ABRIL 5º mês	MAIO 6º mês	JUNHO 7º mês	JULHO 8º mês	AGOSTO 9º mês	SETEMBRO 10º mês	OUTUBRO 11º mês	NOVEMBRO 12º mês
Pronto Socorro Adulto	106	94										
Pronto Socorro Pediátrico + Pediatria	48	30										
Centro Cirúrgico	24	17										
Clínica Médica	52	53										
Clínica Cirúrgica	154	126										
CTI - Centro de Tratamento Intensivo	14	7										
UI - Unidade Intermediária	2	3										
UPC - Unidade Pós Cirúrgica	12	15										
UTI/UI Neonatal	17	20										
Maternidade (Bloco Materno Infantil)	246	187										
Total	651	554										
	938	1936	3249	4750	6345	7940	9536	11131	12726	14321	1516	17511
Taxa de Cumprimento	69,40%	62,24%										

METAS

Deverá realizar, no mínimo, 17.511 saídas hospitalares no primeiro ano.

As metas deverão ser cumpridas gradativamente; no 1º mês 50%, no 2º mês 60%, no 3º mês 70% e assim sucessivamente. A partir do 6º mês, o cumprimento das metas deverá atingir 100%, devendo ao final de cada 12 meses, ter cumprido 100% da meta estipulada para o exercício (Conforme Termo de Referência).

EM BRANCO

NOVA
ESPERANÇACONTRATO DE GESTÃO HSJB - AFNE
METAS DE PRODUÇÃO

ATENDIMENTO ÀS URGÊNCIAS

	DEZEMBRO 1º mês	JANEIRO 2º mês	FEVEREIRO 3º mês	MARÇO 4º mês	ABRIL 5º mês	MAIO 6º mês	JUNHO 7º mês	JULHO 8º mês	AGOSTO 9º mês	SETEMBRO 10º mês	OUTUBRO 11º mês	NOVEMBRO 12º mês
Atendimentos de Urgência Adulto	3657	3567										
META	5675	7224	17025	22700	28375	34050	39725	45400	51075	56750	62425	66100
Taxa de cumprimento	64,44%	63,65%										
Atendimentos de Urgência Pediátrico	1725	1355										
META	2656	3080	7968	10624	13280	15936	18592	21248	23904	26560	29216	31872
Taxa de cumprimento	64,95%	57,98%										

METAS

Deverá manter o serviço de urgência/emergência (adulto e pediátrico) em funcionamento nas 24 horas do dia, todos os dias da semana, atingindo, no mínimo, 68.100 atendimentos para o PSA e 31.872 para o PSI, totalizando 99.972 atendimentos no primeiro ano.

As metas deverão ser cumpridas gradativamente; no 1º mês 50%, no 2º mês 60%, no 3º mês 70% e assim sucessivamente. A partir do 6º mês, o cumprimento das metas deverá atingir 100%, devendo ao final de cada 12 meses, ter cumprido 100% da meta estipulada para o exercício (Conforme Termo de Referência).

CÓPIA

EM BRANCO

NOVA
ESPERANÇACONTRATO DE GESTÃO HSJB - AFNE
METAS DE PRODUÇÃO

ATENDIMENTOS CIRÚRGICOS

Especialidades Cirúrgicas	DEZEMBRO 1º mês	JANEIRO 2º mês	FEVEREIRO 3º mês	MARÇO 4º mês	ABRIL 5º mês	MAIO 6º mês	JUNHO 7º mês	JULHO 8º mês	AGOSTO 9º mês	SETEMBRO 10º mês	OUTUBRO 11º mês	NOVEMBRO 12º mês
Anestesia	1	1										
Bucamaxilofacial	15	20										
Cabeça e Pescoço	4	4										
Cirurgia Geral	71	48										
Cirurgia Pediátrica	3	2										
Cirurgia Plástica	2	3										
Cirurgia Vascular	20	11										
Cirurgia Torácica	7	0										
Ginecologia	5	0										
Hemato	1	0										
Neurocirurgia	17	10										
Ortopedia	105	104										
Proctologia	5	5										
Urologia	30	33										
Total	286	241										
		527										
METAS	316	616	949	1265	1581	1898	2214	2530	2846	3163	3479	3795
Taxa de Cumprimento	90,51%	85,55%										

METAS

Realizar atendimento cirúrgico, de acordo com o perfil de cirurgias definido pelo HSJB, em comum acordo com SMS, no limite da capacidade operacional do centro cirúrgico com atendimento de, no mínimo, 3.795 atendimentos cirúrgicos no primeiro ano.

As metas deverão ser cumpridas gradativamente, no 1º mês 50%, no 2º mês 60%, no 3º mês 70% e assim sucessivamente. A partir do 6º mês, o cumprimento das metas deverá atingir 100%, devendo ao final de cada 12 meses, ter cumprido 100% da meta estipulada para o exercício (Conforme Termo de Referência).

CÓPIA

EM BRANCO

NOVA
ESPERANÇACONTRATO DE GESTÃO HSJB - AFNE
METAS DE PRODUÇÃO

ATENDIMENTOS AMBULATORIAIS

Atendimento Ambulatorial	DEZEMBRO 1º mês	JANEIRO 2º mês	FEVEREIRO 3º mês	MARÇO 4º mês	ABRIL 5º mês	MAIO 6º mês	JUNHO 7º mês	JULHO 8º mês	AGOSTO 9º mês	SETEMBRO 10º mês	OUTUBRO 11º mês	NOVEMBRO 12º mês
Consultas Médicas	3469	3255										
METAS	3824	7648	11472	15296	19120	22944	26768	30952	34416	38240	42064	45888
Taxa de Cumprimento	90,72%	87,92%										

METAS

Atender os usuários egressos a unidade hospitalar e aos usuários encaminhados pelo Núcleo Interno de Regulação para as especialidades previamente definidas pelo HSJB no limite da capacidade operacional do ambulatório com atendimento de, no mínimo, **45.888 consultas médicas no primeiro ano.**

As especialidades médicas são: Anestesia, Cardiologia, Cirurgia Geral, Cirurgia Pediátrica, Cirurgia Plástica, Cirurgia Torácica, Clínica Médica, Neurologia, Ortopedia, Otorrinolaringologia, Pediatria, Proctologia, Urologia, Vascular, Ginecologia e Bucomaxilofacial.

Enquadra-se também a equipe multiprofissional, composta por: Enfermagem, Psicólogo, Fisioterapeuta, Nutricionista e Assistente Social.

As metas deverão ser cumpridas gradativamente: no 1º mês 50%, no 2º mês 60%, no 3º mês 70% e assim sucessivamente. A partir do 6º mês, o cumprimento das metas deverá atingir 100%, devendo ao final de cada 12 meses, ter cumprido 100% da meta estipulada para o exercício (Conforme Termo de Referência).

CÓPIA

EM BRANCO



NOVA
ESPERANÇA

CONTRATO DE GESTÃO HSJB - AFNE
METAS DE PRODUÇÃO



SERVIÇO DE APOIO DIAGNÓSTICO E TERAPÊUTICO - SADT

EXAMES	DEZEMBRO 1º mês	JANEIRO 2º mês	FEVEREIRO 3º mês	MARÇO 4º mês	ABRIL 5º mês	MAIO 6º mês	JUNHO 7º mês	JULHO 8º mês	AGOSTO 9º mês	SETEMBRO 10º mês	OUTUBRO 11º mês	NOVEMBRO 12º mês
Broncoscopia	10	***										
Ultrassonografia e Doppler	461	397										
Raios-X	3967	3492										
Análises Clínicas	20422	20006										
Tomografia	1099	1060										
Endoscopia	38	60										
Ressonância Magnética	*	*										
Angiotomografia	**	**										
Colonoscopia	***	***										
Ecocardiograma	****	****										
Total	25997	25015										
METAS	29710	51012	89130	118840	148550	178260	207970	237680	267390	297100	326810	356520
Taxa de Cumprimento	87,50%	85,85%										

METAS

Realizar, no mínimo, 310.000 exames no primeiro ano em nível ambulatorial e com pacientes internados.

As metas deverão ser cumpridas gradativamente; no 1º mês 50%, no 2º mês 60%, no 3º mês 70% e assim sucessivamente. A partir do 6º mês, o cumprimento das metas deverá atingir 100%, devendo ao final de cada 12 meses, ter cumprido 100% da meta estipulada para o exercício (Conforme Termo de Referência).

*



**

Realizado em instituições privadas

Equipamento em manutenção

CÓPIA

EM BRANCO

 		INDICADORES DE QUALIDADE											
NOME DO INDICADOR	META	MESES											
		DEZEMBRO 1º mês	JANEIRO 2º mês	FEVEREIRO 3º mês	MARÇO 4º mês	ABRIL 5º mês	MAIO 6º mês	JUNHO 7º mês	JULHO 8º mês	AGOSTO 9º mês	SETEMBRO 10º mês	OUTUBRO 11º mês	NOVEMBRO 12º mês
AUTORIZAÇÃO DE INTERNAÇÃO HOSPITALAR	100%												
Saídas Gerais		675											
AIH Faturadas		621											
Taxa de Cumprimento		92,00%											
META: Atingir a totalidade das AIH emitidas pelo gestor referentes às saídas em cada mês de competência.													

EM BRANCO



Estado do Rio de Janeiro
Prefeitura Municipal de Volta
Redonda
Secretaria Municipal de Saúde



CÓPIA
SISTEMA
ÚNICO
DE SAÚDE

Ofício nº 0012/2020

Volta Redonda, 06 de janeiro de 2020

Do: DCRAA/SMS

Para: Setor de Faturamento do HSJB, HMMR, CAIS Aterrado, Hospital do Idoso, HINJA e Hospital das Clínicas

Segue abaixo o cronograma para entrega do arquivo do faturamento hospitalar (SISAIH01):

MÊS DE COMPETÊNCIA	Data limite de entrega dos Laudos para Emissão de AIH no Setor SCARI/DCRAA	Data do envio por e-mail do arquivo de Apresentação mensal Faturamento SISAIH01 para o DCRAA/SMS
DEZEMBRO/2019	13/01/2020	20/01/2020
JANEIRO/2020	12/02/2020	19/02/2020
FEVEREIRO/2020	12/03/2020	19/03/2020
MARÇO/2020	13/04/2020	17/04/2020
ABRIL/2020	13/05/2020	20/05/2020
MAIO/2020	15/06/2020	19/06/2020
JUNHO/2020	13/07/2020	20/07/2020
JULHO/2020	13/08/2020	19/08/2020
AGOSTO/2020	14/09/2020	18/09/2020
SETEMBRO/2020	14/10/2020	19/10/2020
OUTUBRO/2020	13/11/2020	19/11/2020
NOVEMBRO/2020	14/12/2020	18/12/2020
DEZEMBRO/2020	13/01/2021	20/01/2021

Observação:

A validade da AIH segue a seguinte sistemática:

- **SOLICITAÇÃO DE NUMERAÇÃO DE AIH:** Não será emitido numeração de AIH para laudo com mais de 03 (três) meses da data da alta (saída).
- **APRESENTAÇÃO DE AIH:** AIH apresentada com mais de 04 (quatro) meses do mês da alta, será rejeitada sem possibilidade de reapresentação no sistema SIHD.
- **REAPRESENTAÇÃO DE AIH:** AIH apresentada e rejeitada dentro dos 04 meses de validade poderá ser reapresentada até o 6º mês a contar do mês de alta do paciente.

EXEMPLO: Internação com alta (saída) em janeiro, por exemplo, podem ser apresentadas no mês de fevereiro, março ou abril. Se apresentadas e rejeitadas nesse período, podem ser reapresentadas na competência maio ou junho.

Rosely Frossard de Andrade
Superintendente do CRAA/SMS

EM BRANCO



NOVA
ESPERANÇA

INDICADORES DE QUALIDADE







NOME DO INDICADOR	META	MESES											
		DEZEMBRO 1º mês	JANEIRO 2º mês	FEVEREIRO 3º mês	MARÇO 4º mês	ABRIL 5º mês	MAIO 6º mês	JUNHO 7º mês	JULHO 8º mês	AGOSTO 9º mês	SETEMBRO 10º mês	OUTUBRO 11º mês	NOVEMBRO 12º mês
Paciente-dia geral	4 dias	4410	4343										
Saidas Gerais		651	554										
TEMPO MÉDIO DE PERMANÊNCIA		6,774193548	7,839350181										

META: Atingir 4 (quatro) dias.

CÓPIA

EM BRANCO

		INDICADORES DE QUALIDADE												
														
NOME DO INDICADOR		MESES												
TAXA DE MORTALIDADE INSTITUCIONAL		DEZEMBRO 1º mês	JANEIRO 2º mês	FEVEREIRO 3º mês	MARÇO 4º mês	ABRIL 5º mês	MAIO 6º mês	JUNHO 7º mês	JULHO 8º mês	AGOSTO 9º mês	SETEMBRO 10º mês	OUTUBRO 11º mês	NOVEMBRO 12º mês	
Óbitos		39	24											
Saídas Gerais		651	554											
TAXA DE MORTALIDADE INSTITUCIONAL		5,99078341	4,33212996											
META: 4% dos motivos de saídas dos pacientes.														

OBS.: Óbitos após 24 horas de internação.

CÓPIA

EM BRANCO

CÓPIA**Faturamento de AIH – Dezembro de 2019**

No mês de Dez/19 faturamos seiscentas e cinquenta e quatro AIH. Destas, seiscentas e vinte e uma, são referentes a altas de pacientes do mês de Dez/19 e trinta e três de pacientes de outros meses. O total de altas hospitalares foi de seiscentas e setenta e cinco. As cinquenta e quatro altas que não obtiveram AIH cobradas se devem ao fato de que as mesmas não receberam alta em tempo hábil e nem foram entregues no mesmo, ao setor de faturamento dentro do período estabelecido pelo calendário da Secretária municipal de Saúde.



Alexandre Greiber Baltazar
Coord. Faturamento
Matricula. 254138
HSJB/SAH
6/2/2020

EM BRANCO

Volta Redonda, 06 de fevereiro de 2020.

Visualizando o item de controle referente ao Tempo de Permanência Geral do Hospital São João Batista, verificamos uma elevação no mês de janeiro comparando-se ao Tempo Médio de Permanência no ano de 2019.

Temos como justifica que determinadas clínicas, em especial a Clínica Cirúrgica, neste período do ano, tiveram seus leitos ocupados principalmente pela Ortopedia. Estes pacientes de alta complexidade, que permaneceram hospitalizados aguardando vagas no Centro Cirúrgico que foram destinadas às cirurgias de urgência.

Desta forma, tivemos um impacto importante na permanência destes pacientes cirúrgicos, assim como nosso tempo de permanência aumentou na UTI Adulto e na UPC, com a admissão de mais pacientes cirúrgicos.

Att.


Dr. Caio Larcher Maximiano
CRM 52.82404-6
Diretor Técnico
HSJB-AFNE

Caio Larcher Maximiano

Diretor Médico

HSJB/AFNE

EM BRANCO